

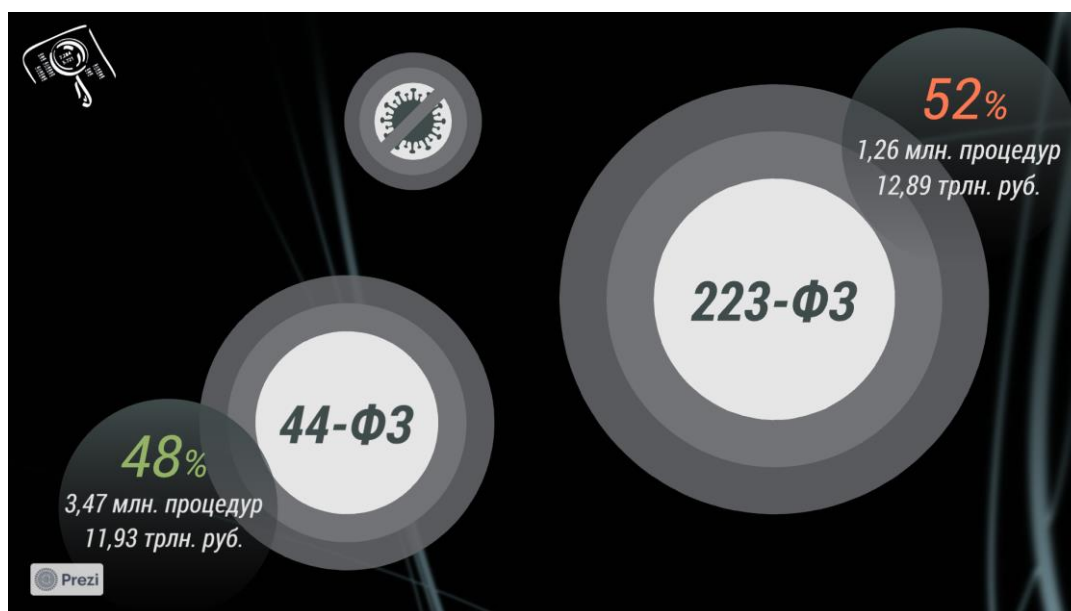
Оглашены итоги Национального рейтинга прозрачности закупок 2020

16 декабря в 14:00 стали известны результаты ежегодного аналитического проекта «Национальный рейтинг прозрачности закупок 2020», участниками которого являются все федеральные министерства, подведомственные им агентства, службы, надзоры, все субъекты Российской Федерации, их крупнейшие муниципальные образования, а также крупнейшие корпоративные заказчики. В связи с эпидемиологической обстановкой в мире 15е юбилейное подведение итогов проекта состоялось в формате онлайн-конференции с участием Шубина Андрея, Исполнительного директора «ОПОРА РОССИИ», Машкова Виталия, Советника генерального директора АО «Корпорация МСП» и Симоненко Виктора, Председателя организационного комитета проекта «Национальный рейтинг прозрачности закупок».

Ежегодно, начиная с 2006 года, аналитический центр проекта НРПЗ проводит статический анализ национального рынка закупок с целью получения полноценной картины состояния экономики, характеризующейся структурой и объемом рынка заказа, показателями прозрачности процедур, степенью конкурентности закупок и экономической эффективностью затрат участников рынка. Результаты исследования позволяют в динамике увидеть состояние системы госзаказа в России, получить конкретные количественные оценки финансовых потерь государства в условиях низкой конкурентности, участия СМП, распределение госзаказа по видам экономической деятельности.

«В 2020 году Национальный рейтинг прозрачности закупок празднует свое 15-летие. Непрерывный мониторинг массива закупочных процедур дает огромный информационный пласт для анализа и оценки, позволяет отследить линии тренда, а так же эффективность результатов регулирования закупочной деятельности в РФ.» – комментирует Председатель организационного комитета проекта «Национальный рейтинг прозрачности закупок» Симоненко Виктор Викторович.

Объем рынка государственного заказа за период исследования НРПЗ 2020¹ составил 11,97 трлн рублей, что в 1,4 раза больше прошлогоднего значения. Корпоративные закупки в финансовом выражении составили 12,89 трлн рублей.

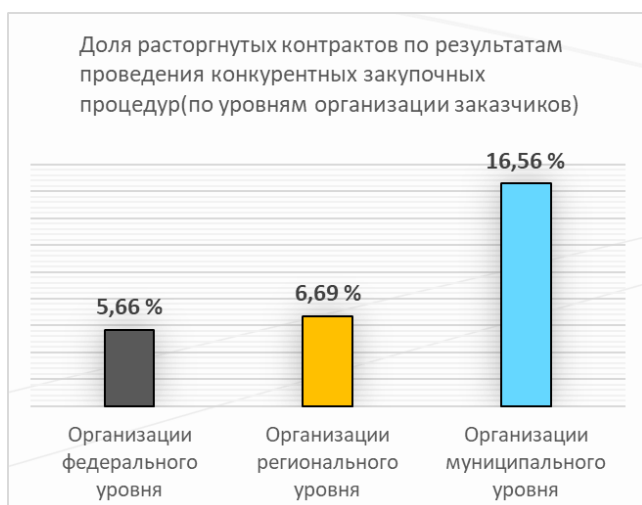


¹ «Национальный рейтинг прозрачности закупок 2020» составлен за период с 01.07.2019г. по 30.06.2020г.

Состояние конкурентной среды

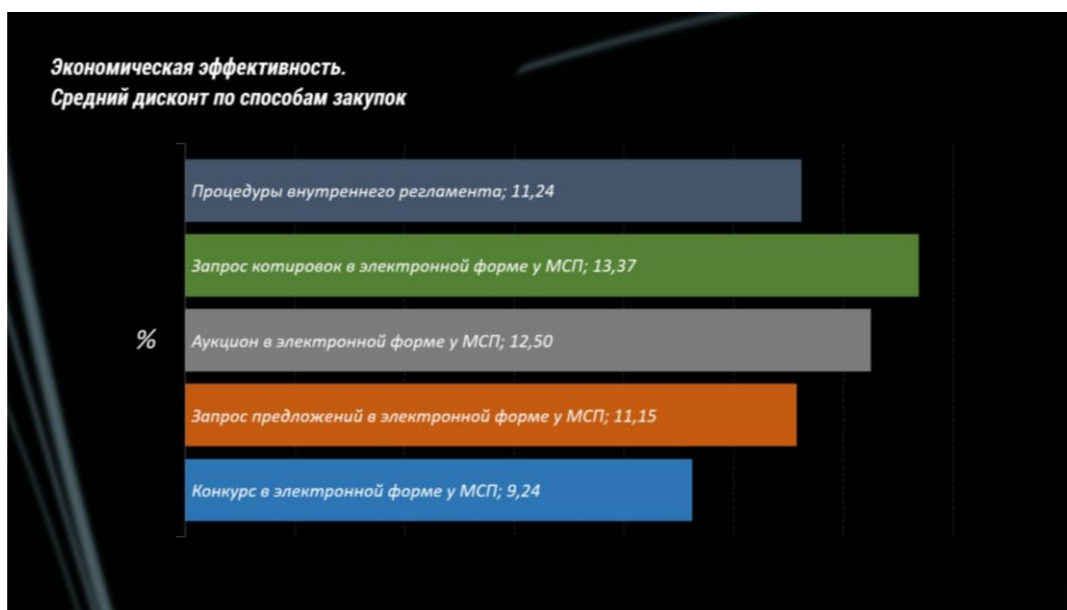
Наименование показателя	Федеральные заказчики	Региональные заказчики	Муниципальные заказчики	Прочие заказчики	Госсектор в целом
Среднее число участников завершённых процедур, ед.	2,91	2,85	3,23	2,75	2,85

Средний уровень конкуренции на процедурах составил 2,85 в госсекторе, в корпоративном же 1,83. За 10 лет уровень конкуренции на состоявшихся закупочных процедурах среди федеральных заказчиков увеличился с 2,7 до 2,91, в региональном сегменте наоборот произошло снижение показателя с 3,4 до 2,85. В муниципальном же секторе традиционно наблюдается самый высокий уровень конкуренции, в этом году он составил 3,23. Данные показатели косвенно характеризуют степень требовательности заказчиков разных уровней к поставщикам. Это подтверждает тот факт, что среди муниципальных заказчиков самый высокий коэффициент расторжения контрактов – 16,5%.

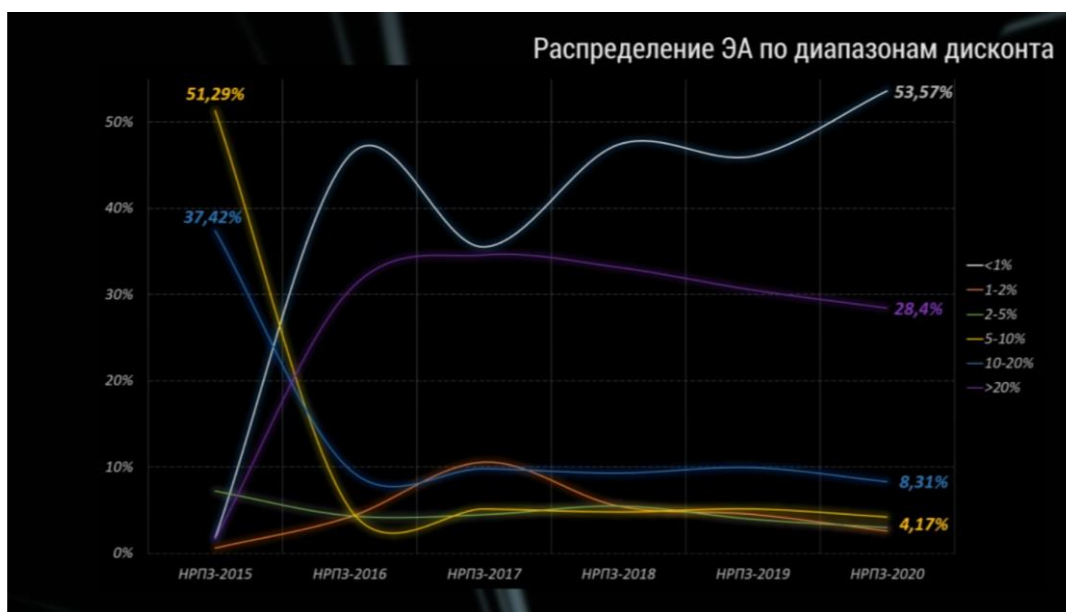
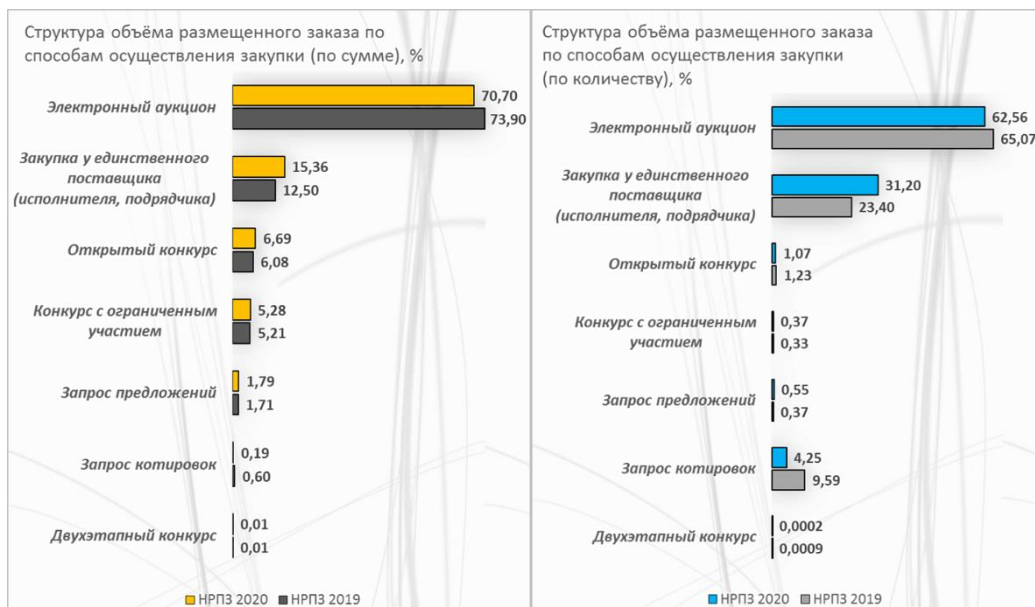


«Следует отметить, что экономическая эффективность и конкуренция на процедурах внутреннего регламента, Заказчиков работающих по 223-ФЗ практически равна эффективности закупок, которые проводятся только среди субъектов МСП.

«Статистика показывает, что дополнительное регулирование отрасли в процедурной части не требуется, необходимо сосредоточиться на иных мерах поддержки.» – считает эксперт.



«Электронными аукционами в стране проводится около 70% закупочных процедур, при этом в 50% случаев снижение на аукционах составляет менее 1%. Это говорит о том, что способ закупки требует развития, и, возможно, регулятору необходимо подумать над его трансформацией. Развитие процедур «закупки с полки» и возможное увеличение порога до 3 млн такого вида закупки может стимулировать рынок на дополнительную эффективность.» – замечает Симоненко Виктор.



Начиная с 2015 года исследовательский проект отслеживает такой теоритический индекс как «Потери государства в условиях низкой конкуренции». Данный показатель отражает теоритическую экономическую эффективность государства при повышении уровня конкуренции, т.е. если бы на все несостоявшиеся закупки (закупки без заявок, с одной поданной, с единственной соответствующей, со всеми отклоненными) было подано 2 заявки и более.

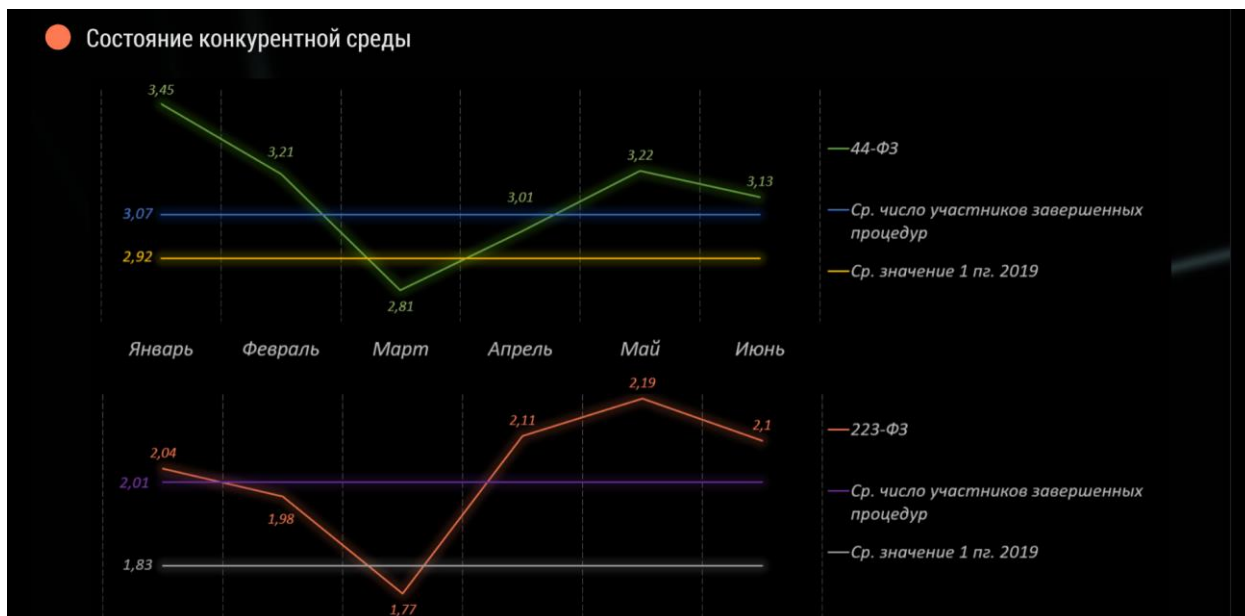
«Потери государства в условиях низкой конкуренции в 2020 году составили 171 млрд. рублей. Стоит отметить, что относительно 2019 потенциальные потери сократились на 50 млрд.» – отмечает Виктор Симоненко.



Аналитический центр проекта «Национальный рейтинг прозрачности закупок» в текущем году провел большую исследовательскую и сравнительную работу влияния новых факторов экономики, а именно COVID-19, на процессы конкуренции и эффективности проведения закупочных процедур.

«Проведенное исследование показало, что в период пандемии вопреки ожиданиям экономическая активность бизнеса не только не упала, а наоборот возросла. Так в электронных аукционах среднее количество участников составляет 2,88, а в запросах котировок 2,93. Замечен рост снижения на закупках (дисконт). Таким образом, сложившаяся кризисная ситуация подтолкнула бизнес быть более активным на рынке государственного заказа и искать дополнительные источники повышения своей эффективности для предложения более конкурентоспособных цен.»- комментирует эксперт итоги сравнительного анализа рынка закупок 1 полугодия 2020 года с аналогичным периодом 2019.

В результате подробного изучения показателей конкуренции и экономии по месяцам видно, что рынок просел только в марте текущего года,



² Теоритическая экономическая эффективность государства при повышении уровня конкуренции до 5 допущенных заявок, млрд. руб

В этом году проект прошел при поддержке АО «Корпорация МСП» и «ОПОРА РОССИИ», в связи с чем особое внимание было уделено оценке результатов мер поддержки субъектов малого и среднего предпринимательства в обоих нормативных полях – 44-ФЗ и 223-ФЗ.

«Более 80% контрактов в 44-ФЗ заключено с субъектами МСП. По сути - это неотъемлемая часть экосистемы госзаказа страны и практика показывает, что принятые меры по развитию рынка субъектов МСП дают свои результаты.- отмечает Виктор Симоненко. –В корпоративном секторе заказчиков ситуация с поддержкой субъектов МСП не хуже, за 2020 год общий объем финансовой поддержки составил порядка 3,2 трлн, рублей. Стоит отметить, что у ряда компаний объём договоров, заключенных с МСП превышает порог в 70%.» - подытожил Симоненко Виктор.

Рейтинг прозрачности государственных и корпоративных заказчиков является приложением к большому исследованию всего национального рынка закупок.

«Национальный рейтинг прозрачности закупок 2020» составлен за период с 01.07.2019г. по 30.06.2020г.

Участниками НРПЗ 2020 стали:

Государственные и муниципальные закупщики:

- 69 крупнейших государственных закупщиков федерального уровня;
- 85 субъектов Российской Федерации;
- 85 крупнейших муниципальных образований.

Корпоративные закупщики, деятельность которых регулируется Федеральным законом №223-ФЗ:

- 67 государственных корпоративных заказчиков.

Таким образом, в НРПЗ 2020 участвуют 306 заказчиков.

Лидерами НРПЗ 2020 стали следующие участники, получившие наивысшую оценку Рейтинга - «Гарантированная прозрачность»:

Класс федеральных государственных закупщиков: Федеральная служба государственной статистики, Министерство труда и социальной защиты Российской Федерации, Государственная фельдъегерская служба Российской Федерации.

Класс региональных государственных закупщиков: г. Москва, Ханты-Мансийский автономный округ – Югра, Тамбовская область, Саратовская область, Чувашская Республика – Чувашия, Республика Саха (Якутия), г. Севастополь, Тюменская область, Смоленская область, Архангельская область.

Класс муниципальных государственных закупщиков: МО г. Владивосток, МО г. Хабаровск, МО г. Ставрополь, МО г. Пермь, МО г. Южно-Сахалинск, МО г. Сургут, МО г. Смоленск, МО г. Нижний Новгород, МО г. Краснодар, МО г. Симферополь.

Сегмент заказчиков, регулируемых Федеральным законом №223-ФЗ, класс корпоративных заказчиков: Госкорпорация «Росатом», ПАО «Ростелеком», ПАО «РусГидро», ПАО «Россети», АО «МОСГАЗ», АО «Мосводоканал», Государственная компания «Автодор», АО «Мослифт».

Лидерами по поддержке МСП стали: ОАО «РЖД», ПАО «Ростелеком», Группа «Интер РАО», ВЭБ.РФ, ГК «Ростех», ПАО «Россети», Государственная компания «Автодор», ПАО «НК «Роснефть», АО «Россельхозбанк», Госкорпорация «Росатом».

Ознакомиться с полной версией Рейтинга и исследования «Национальный рейтинг прозрачности закупок 2020» можно на официальном сайте проекта www.nrpz.ru.